

دليل المستخدم لخدمة رقيب (الصيدلي)

support@seha.sa
920002005
seha.sa

محة
Seha





منصة صحة

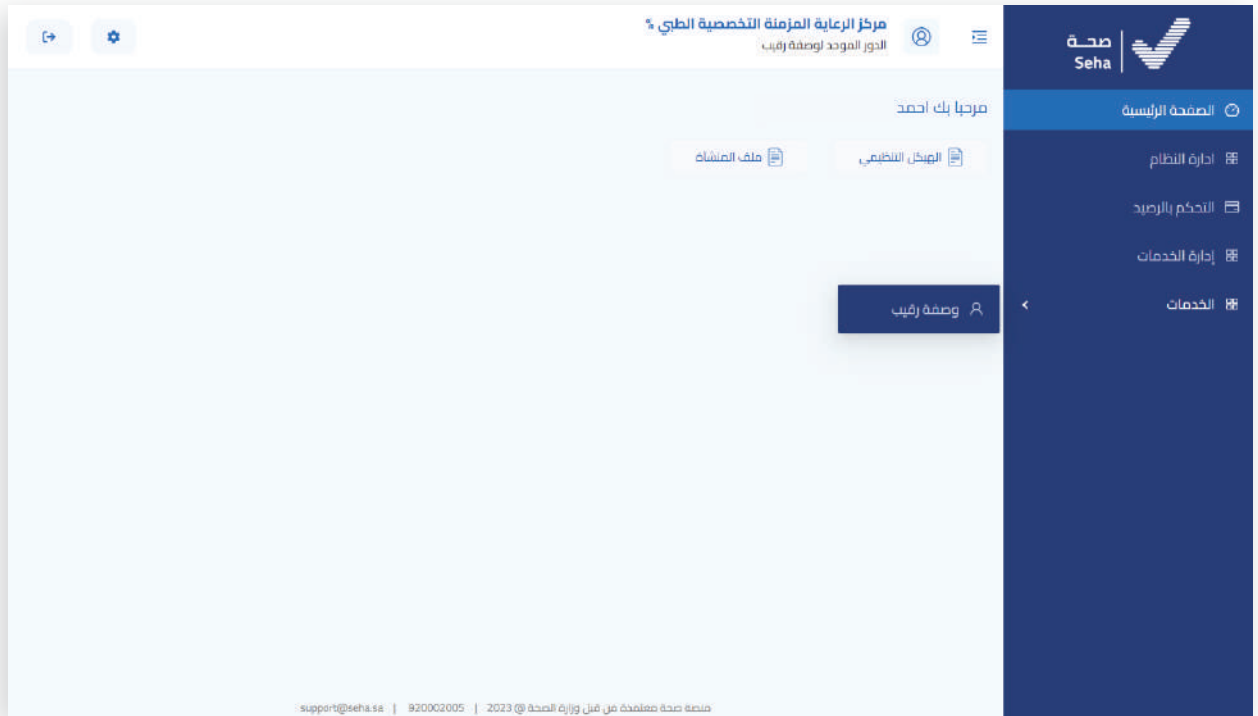
عن الخدمة :

توفر خدمة وصفة رقيب للصيدي على منصة صحة خاصة صرف وصفات الأدوية المخدرة والمؤثرات العقلية، والمتابعة الإلكترونية، والاطلاع على معلومات المريض وتشخيصه المدخلة من قبل الطبيب

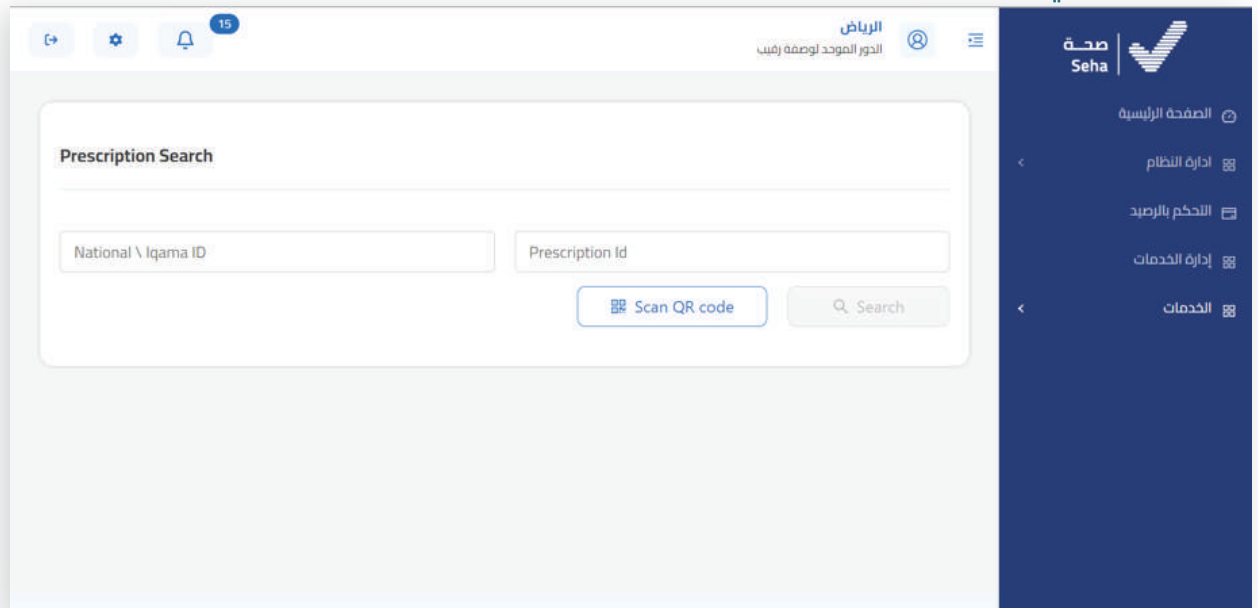
الدخول للخدمة:

عند الدخول إلى منصة صحة يتم إدخال بيانات الحساب الخاص للاطلاع على خدمة رقيب

1. يقوم الصيدلي باختيار أيقونة "الخدمات"، ثم الضغط على وصفة رقيب



2. يقوم الصيدلي بإدخال رقم هوية المريض ورقم الوصفة أو مسح رمز QR المرسل على هاتف المريض في الخانة المخصصة



3. بعد الضغط على أيقونة "بحث" ستظهر للصيدلي قائمة الأدوية الموصوفة من قبل الطبيب

4. يقوم الصيدلي بتحديد واختيار الأدوية المتوفرة بالصرف، وإضافة الكمية لكل دواء.



منصة صحة

5. في حال عدم توفر الجرعة المطلوبة في الصيدلية؛ يتاح للصيدلي خيار تقسيم الوصفة إلى جزئين ليصل المجموع للجرعة المطلوبة

Abdulrahman
Pharmacist

Start typing to find the desired service

🔔 ⚙️ 🏠

E-Prescriptions / Patient information's

Basic information's

Patient Full name	Gender	Nationality	Mobile number	Height	Weight	Pregnancy status	Breastfeeding	ABO type
	Male	KSA		177	87	N/A	False	Yes

Drugs information

Morphine 5 mg Oral daily for 7 days

Drug name	Strength	Dose	Dose Unit	Route	Dosage Form	Frequency	PRN	Durations	Durations unit	Quantity	Quantity unit
<input type="text" value="Drug name"/>	<input type="text" value="Value"/>	<input type="text" value="Value"/>	<input type="text" value="Value"/>	<input type="text" value="Value"/>	<input type="text" value="Value"/>	<input type="text" value="Value"/>	<input checked="" type="checkbox"/>	<input type="text" value="Durations"/>	<input type="text" value="Unit"/>	<input type="text" value="10"/>	<input type="text" value="Unit"/>
<input type="text" value="Drug name"/>	<input type="text" value="Value"/>	<input type="text" value="Value"/>	<input type="text" value="Value"/>	<input type="text" value="Value"/>	<input type="text" value="Value"/>	<input type="text" value="Value"/>	<input checked="" type="checkbox"/>	<input type="text" value="Durations"/>	<input type="text" value="Unit"/>	<input type="text" value="10"/>	<input type="text" value="Unit"/>

Cancel add product X

Drug instruction Drug Update

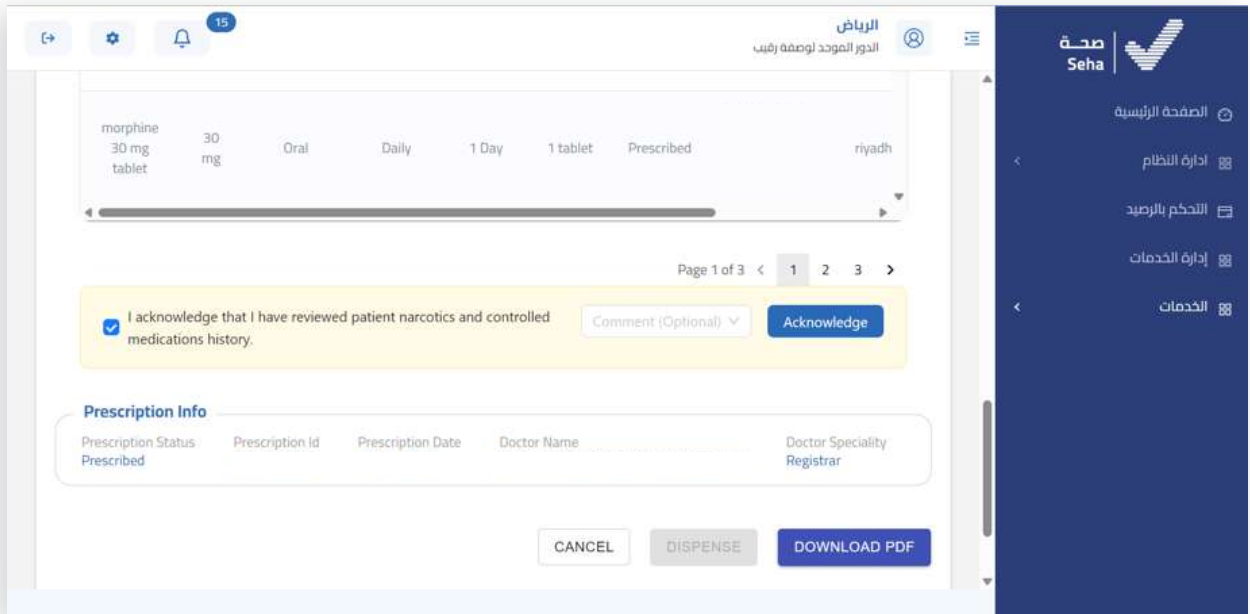
Drug name	Dose	Dose Unit	Route	Dosage form	Frequency	Indication	Duration	Strength	Quantity	Quantity unit	Action
drug name	500	22	22	22	N/A	39	8	8	2	Status	⋮

Who is picking up the prescription?

The patient Patient Delegate

Cancel Download PDF Dispense ✓

6. تظهر صفحة التاريخ الدوائي للمريض فيما يخص الأدوية المخدرة والمؤثرات العقلية في التسعين يوم الماضية. يجب أن يقوم الصيدلي بالضغط على أيقونة الإقرار بقراءة التاريخ الدوائي. يستطيع الصيدلي اختيار تبرير للمصرف عند الحاجة.



The screenshot displays the Seha web application interface for reviewing a prescription. The main content area shows a table with the following details:

morphine 30 mg tablet	30 mg	Oral	Daily	1 Day	1 tablet	Prescribed	riyadh
-----------------------------	----------	------	-------	-------	----------	------------	--------

Below the table, there is a confirmation section with a checked checkbox and the text: "I acknowledge that I have reviewed patient narcotics and controlled medications history." To the right of this text is a "Comment (Optional)" dropdown menu and an "Acknowledge" button.

The "Prescription Info" section contains the following details:

Prescription Status	Prescription Id	Prescription Date	Doctor Name	Doctor Speciality
Prescribed				Registrar

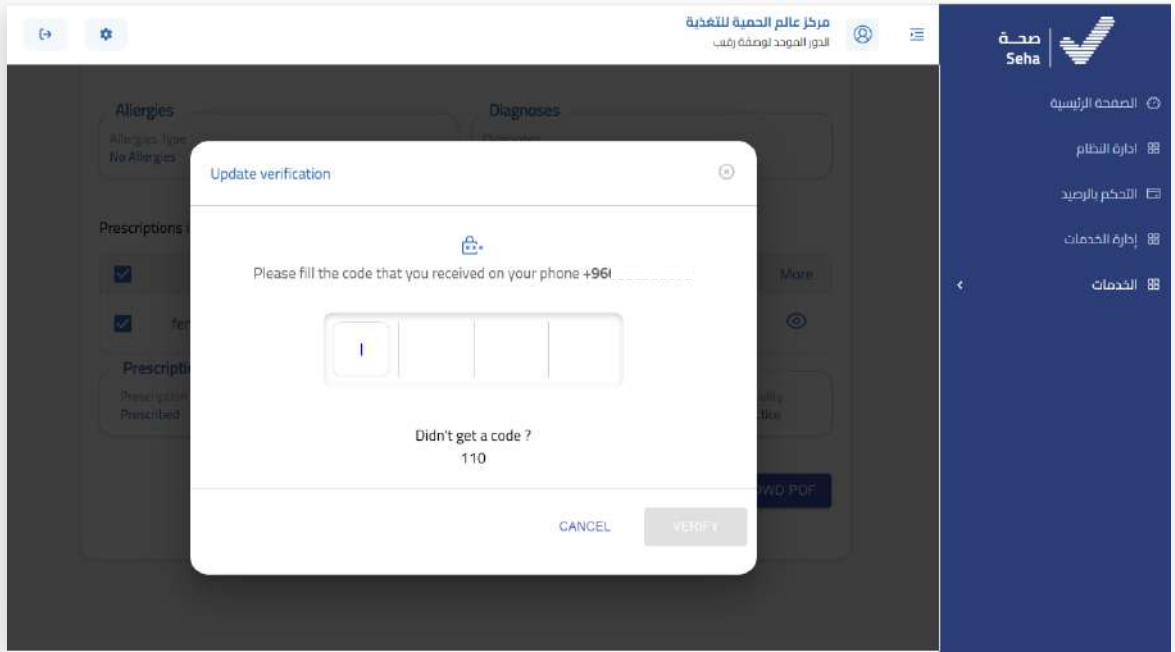
At the bottom of the interface, there are three buttons: "CANCEL", "DISPENSE", and "DOWNLOAD PDF".

The right sidebar of the application shows the Seha logo and a navigation menu with the following items:

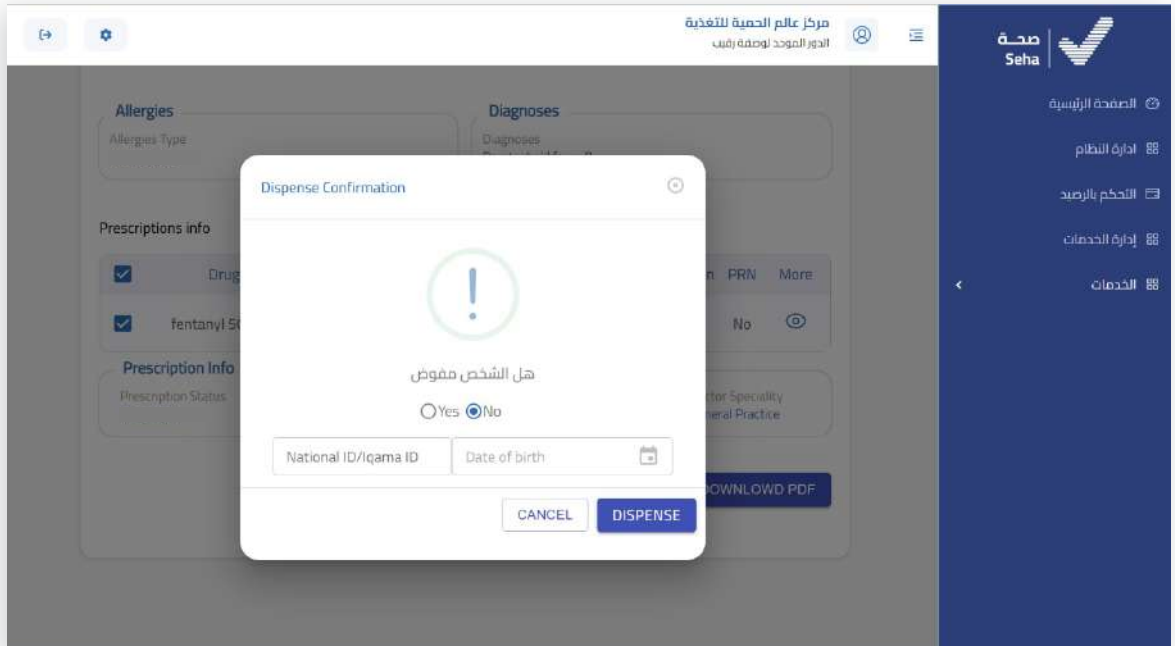
- الصفحة الرئيسية
- إدارة النظام
- التحكم بالرصيد
- إدارة الخدمات
- الخدمات

منصة صحة

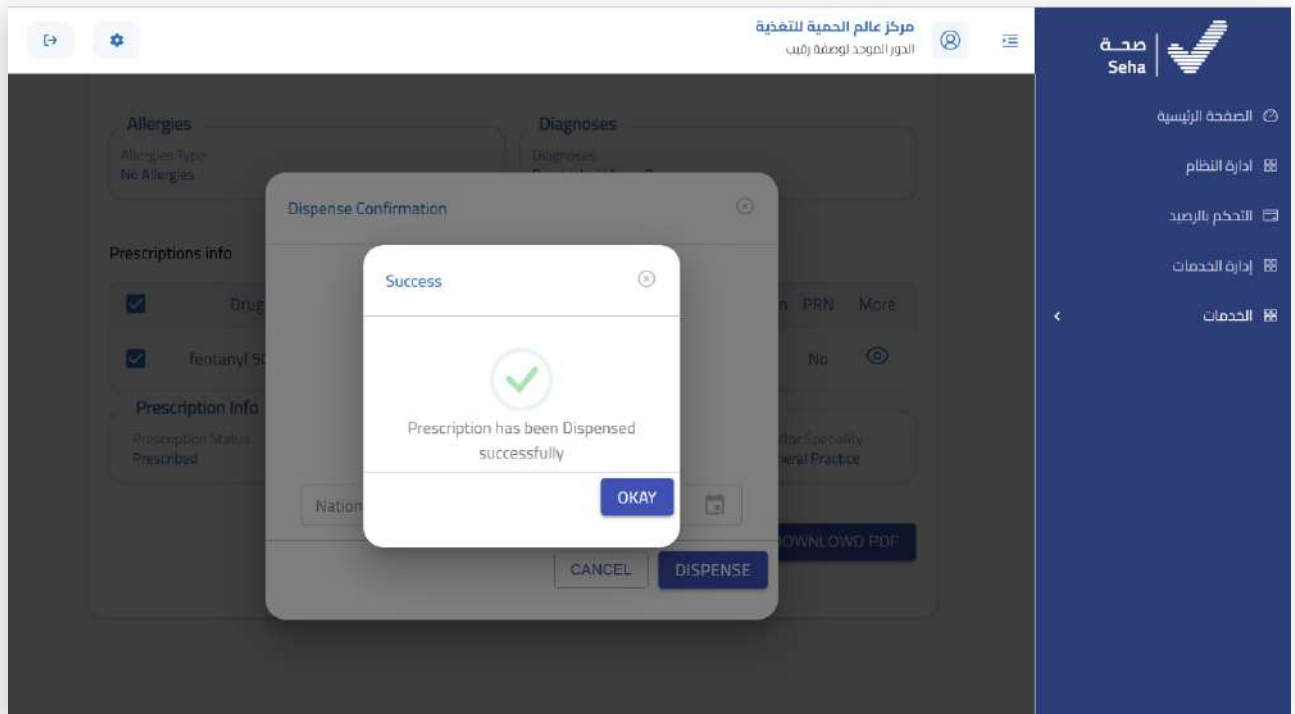
7. بعد الضغط على زر الصرف، سيظهر النظام خانة رمز التأكيد المرسل لهاتف المريض، ويجب على الصيدلي إدخاله في نظام رقيب للمتابعة في عملية الصرف



8. يقوم الصيدلي باختيار تفاصيل معلومات التفويض للوصفة عن طريق اختيار إما "نعم" أو "لا" ومن ثم إدخال رقم الهوية وتاريخ الميلاد للشخص المستلم

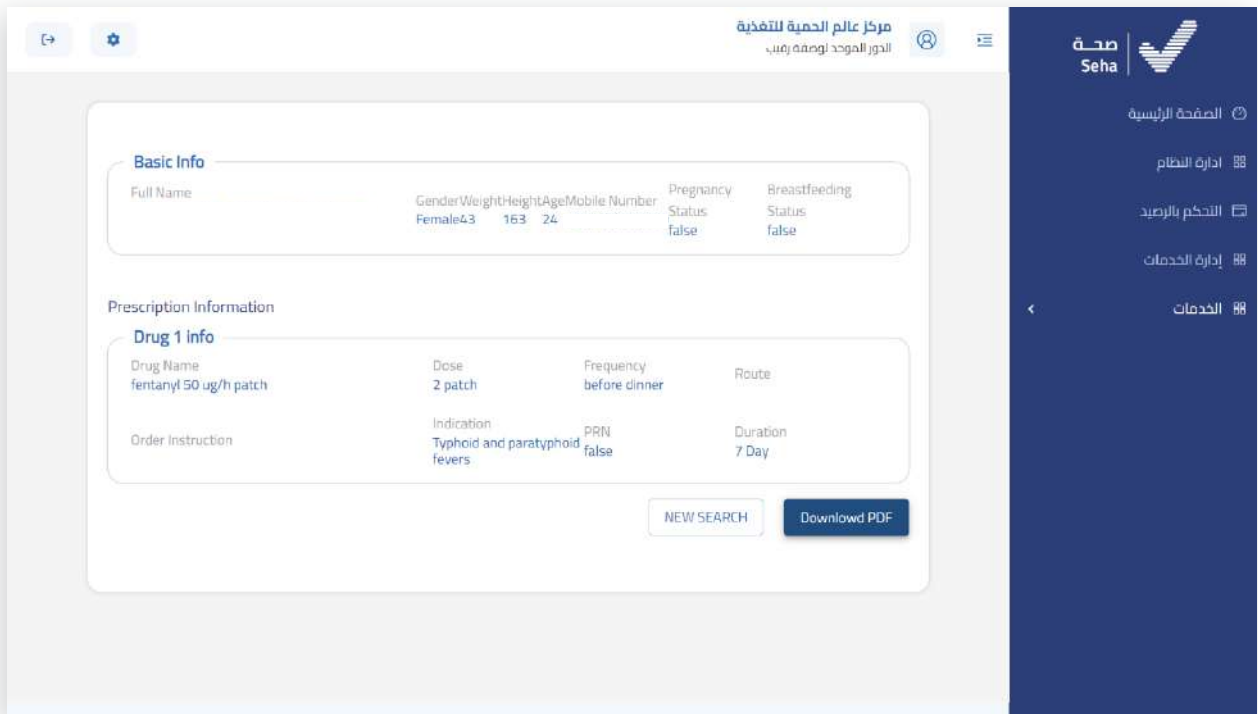


9. يقوم الصيدلي بضغط زر "صرف" لإكمال العملية, ثم ستظهر رسالة تأكيد نجاح عملية الصرف.



منصة صفة

10. سيقوم بعدها النظام بإرسال رسالة نصية لهاتف المريض لتغيير حالة الوصفة إلى وصفة تم صرفها.



The screenshot displays the Seha system interface for a patient's prescription. The header shows the user is logged in as 'مركز عالم الحماية للتغذية' (Al-Ahliya Nutrition Center) with the role 'الدور الموحد لوصفة ربيب' (Unified Role for Prescription). The interface is divided into two main sections: 'Basic Info' and 'Prescription Information'.

Basic Info:

Full Name	Gender	Weight	Height	Age	Mobile Number	Pregnancy Status	Breastfeeding Status
XXXXXXXXXXXX	Female	43	163	24		false	false

Prescription Information:

Drug 1 Info	Dose	Frequency	Route
fentanyl 50 ug/h patch	2 patch	before dinner	

Order Instruction:

Order Instruction	Indication	PRN	Duration
	Typhoid and paratyphoid fevers	false	7 Day

At the bottom of the prescription information section, there are two buttons: 'NEW SEARCH' and 'Download PDF'.

The right sidebar contains navigation options: 'الصفحة الرئيسية' (Home), 'إدارة النظام' (System Management), 'التحكم بالرصيد' (Inventory Control), 'إدارة الخدمات' (Service Management), and 'الخدمات' (Services).



منصة صحة

12. في حال دخول أمين العهدة على النظام فسيتاح له الاطلاع على سجل العمليات وسجل الوصفات للصيدلية. أما في حال دخول مدير المنشأة فسيتاح له الاطلاع على سجل العمليات للصيدلية فقط.

Prescriber ID	Physician Name	Physician ID	Date	Patient ID	View
	Abdulrahman Ajatob		4/11/2022		
	Abdulrahman Ajatob		4/11/2022		
	Abdulrahman Ajatob		4/11/2022		
	Abdulrahman Ajatob		4/11/2022		
	Abdulrahman Ajatob		4/11/2022		
	Abdulrahman Ajatob		4/11/2022		
	Abdulrahman Ajatob		4/11/2022		
	Abdulrahman Ajatob		4/11/2022		
	Abdulrahman Ajatob		4/11/2022		
	Abdulrahman Ajatob		4/11/2022		

Prescription ID	Reference ID	Action Name	Time	Date	User's Name	Patient ID	View
		Action name	2:00 PM	4/11/2022			View Actions
		Action name	2:00 PM	4/11/2022			View Actions
		Action name	2:00 PM	4/11/2022			View Actions
		Action name	2:00 PM	4/11/2022			View Actions
		Action name	2:00 PM	4/11/2022			View Actions
		Action name	2:00 PM	4/11/2022			View Actions
		Action name	2:00 PM	4/11/2022			View Actions
		Action name	2:00 PM	4/11/2022			View Actions
		Action name	2:00 PM	4/11/2022			View Actions
		Action name	2:00 PM	4/11/2022			View Actions

صحة
Seha

