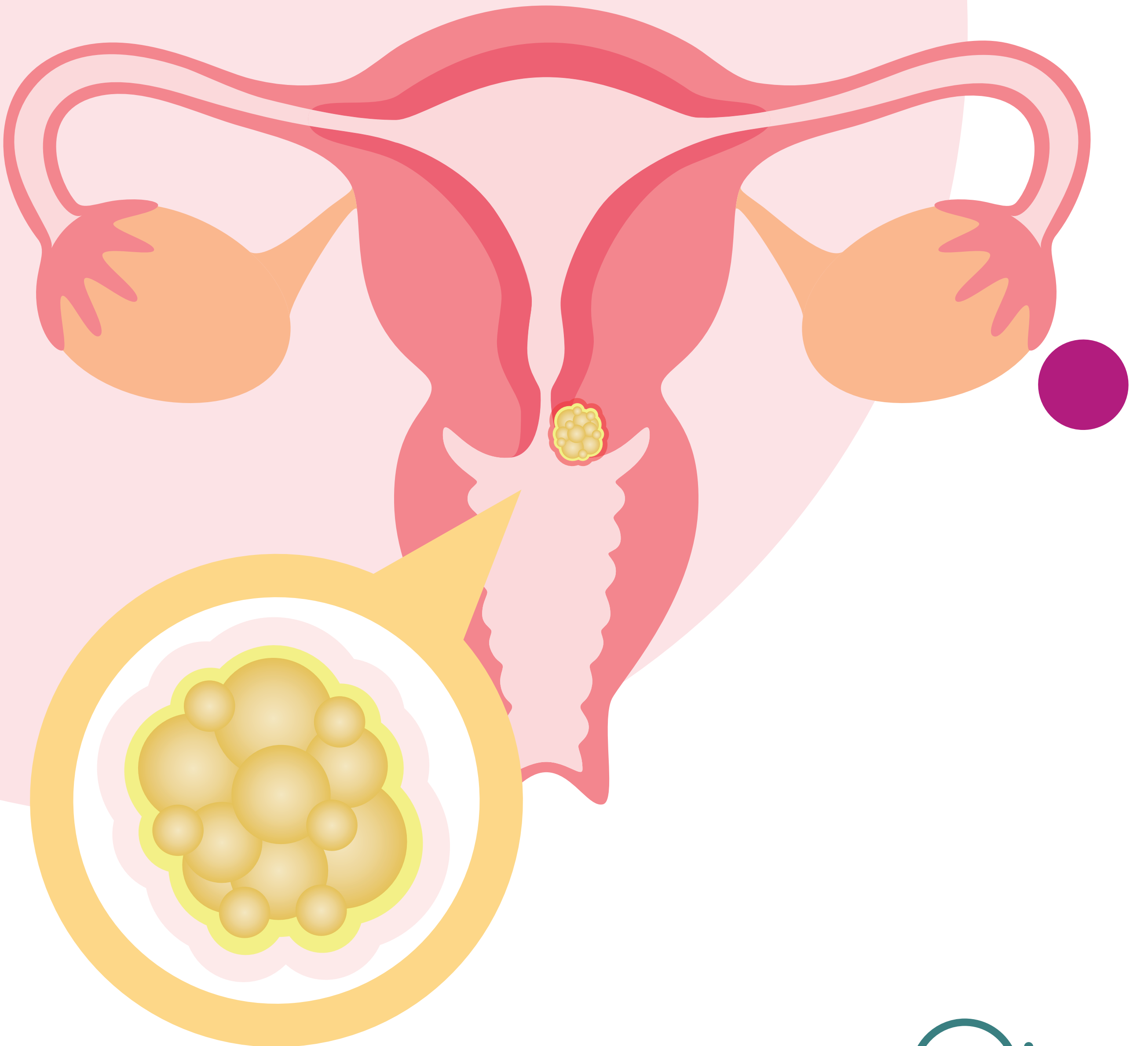


ماهو سرطان عنق الرحم



ماهو؟

سرطان عنق الرحم هو نمو غير طبيعي للخلايا التي توجد في عنق الرحم خصوصًا عن التقاء المهبل -قناة الولادة- بالجزء العلوي من الرحم، ترتبط بعدوى فيروس (الورم الحليمي البشري HPV) وهو فيروس شائع جدًا وعالي الخطورة وينتقل عن طريق التلامس الجلدي

الأعراض


غالبًا لا توجد علامات أو أعراض لسرطان عنق الرحم في مراحله المبكرة ولكن يمكن اكتشافه مبكرًا من خلال الفحوصات المنتظمة، و لكن من الممكن أن يكون النزيف المهبلي الغير الطبيعي أحد أعراض هذا السرطان، والذي يمكن أن يحدث أثناء الجماع أو بعده، أو بين فترات الحيض، أو بعد انقطاع الطمث.

ولا يعني النزيف غير الطبيعي أنك مصابة بسرطان عنق الرحم، ولكن يجب أن تذهبي إلى الطبيب في أقرب وقت ممكن للفحص.

جميع النساء معرضات لخطر الإصابة بسرطان عنق الرحم، ويصيب عادةً النساء بعمر 30 سنة فما فوق.

من العوامل التي تزيد من خطر الإصابة


عدوى فيروس الورم الحليمي
البشري (HPV) هو عامل الخطر
الرئيسي لسرطان عنق الرحم



استخدام حبوب منع الحمل
لفترة طويلة (خمس سنوات
أو أكثر)



التدخين



مدى الانتشار

يعتبر سرطان عنق الرحم رابع أكثر أنواع
السرطانات شيوعاً بين النساء في جميع
أنحاء العالم.

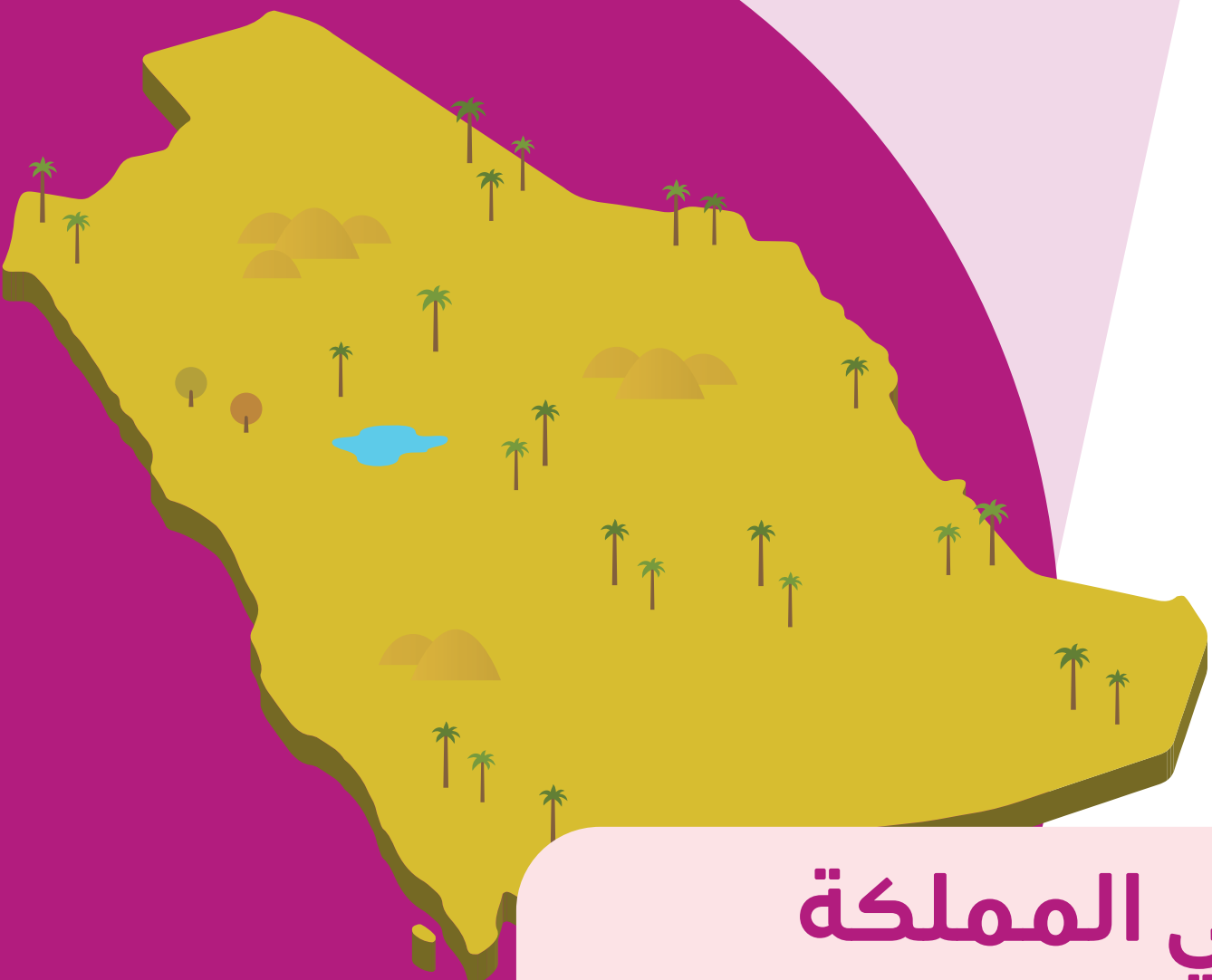
حيث إن عدد الحالات الجديدة في عام 2020
604,127 ألف حالة مصابة بسرطان عنق الرحم.



في العالم

صُنف سرطان عنق الرحم على أنه
المسبب الثامن لسرطان الإناث
في المملكة العربية السعودية

سرطان عنق الرحم هو المسبب
السادس لوفيات السرطان لدى
النساء الذين تتراوح أعمارهم بين
15 و44 سنة في المملكة العربية
السعودية




في المملكة العربية السعودية

للوّقاية من سرطان الرحم

الحصول على اللقاح مبكرًا ضد فيروس الورم الحليمي البشري (HPV) هي الخطوة الوقائية من سرطان عنق الرحم -بإذن الله-، حيث إن اللقاح آمن وفعّال جدًّا في الوقاية من فيروس والذي يعتبر المسبب الأول لسرطان عنق الرحم.

التطعيم ضد فيروس الورم الحليمي البشري HPV للفتيات من عمر 9-14 جرعتين ومن 15 فما فوق 3 جرعات، قبل تعرضهم للفيروس



الفحوصات

اختبار عنق الرحم
مسحة عنق الرحم



اختبار فيروس الورم
الحليمي البشري (HPV).



إجراء اختبارات الفحص تعتبر خطوة مهمة ثانية بعد أخذ اللقاح ويوصى بعمل الفحوصات بشكل دوري حيث إنها تساعد الفحوصات في اكتشاف سرطان عنق الرحم مبكرًا في مراحله الأولية ليتم علاجه -بإذن الله- قبل تطوره.

للنساء اللواتي تتراوح أعمارهن بين 25 و49 عامًا - يُفضل الفحص كل 3 سنوات.

للنساء اللواتي تتراوح أعمارهن من سن 50 إلى 64 عامًا - يُفضل الفحص كل 5 سنوات.

للنساء اللواتي تتراوح أعمارهن من 65 عامًا أو أكثر، فإن أولئك الذين لم يتم فحصهم منذ أن بلغوا من العمر 50 عامًا، لا يزالون مؤهلين للفحص.

احرصي على أخذ اللقاح والالتزام بفحوصات عنق الرحم الدورية. لأنها تعتبر من أفضل الطرق لحماية نفسك من سرطان عنق الرحم -بإذن الله-.





هل أعجبك هذا الملف؟

هنا تجد المزيد



LiveWellMOH



LiveWellMOH



@LiveWellMOH



@LiveWellMOH



@LiveWell



LiveWellMOH



LiveWellMOH